

CONNECT CUBE V3

DIE MOBILE PLUG 'N' PLAY
LÖSUNG FÜR HU & SP

made by MAHA



RICHTLINIENKONFORME HAUPTUNTERSUCHUNG

Sparen Sie sich Zeit, lassen Sie sich automatisch verbinden!


Unser mobiler CONNECT CUBE spannt ein Netzwerk auf, liefert die ASA-Livestream-Daten via WiFi direkt auf Ihr mobiles Endgerät (Laptop, Tablet, Smartphone) und übernimmt die richtlinienkonforme Dokumentation (PDF). Egal welcher Hersteller. Egal welche Netzwerkvariablen, Infrastruktur oder Konfiguration. Sie benötigen kein weiteres Zubehör (keinen Router). Einfacher war Plug 'n' Play noch nie. Sie müssen keine weitere ASA-Lizenz bezahlen (asa-network-Manager 4.0 bereits integriert).

SP-KOMPATIBLE PRÜFUNG

Beschleunigen Sie Ihre Abläufe für FSD & TAK-Anwendungen

In Verbindung mit dem SP-Adapter liefert unser mobiler CONNECT CUBE automatisch die benötigten ASA-Livestream-Daten an die SP-Plus-Software. Somit kann eine Bremsprüfung bei der HU nach § 29 StVZO, durchgeführt werden.


LED-Statuslampen zur visuellen Bestätigung der Betriebsbereitschaft



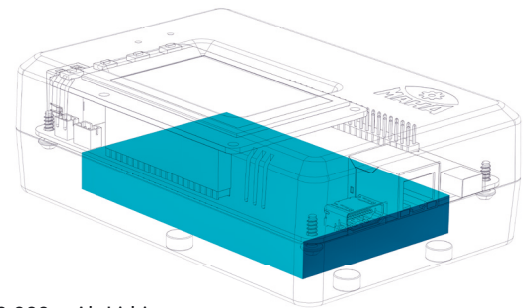
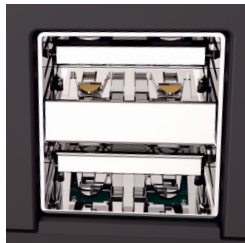
Power Button



Reset für den Systemneustart




USB-Schnittstellen (z.B. für Updates)



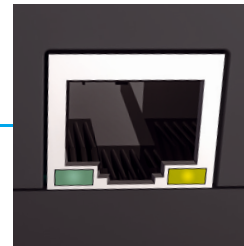
10.000 mAh Lithium-Polymer-Akku mit einer Laufzeit von ca. 10 h




Blickwinkelstabiles,
energiesparendes
E-Paper-Display



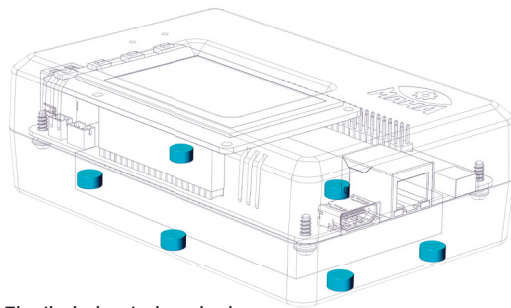
Spannungsversorgung
via Hohlstecker




LAN-Port zur Verbindung
mit dem ASA-Livestream



HDMI-Schnittstelle zur
Übertragung an Monitor
oder TV



Flexibel platzierbar dank
integrierter Magnete am
Gehäuseboden



Integriertes WiFi-Modul
zur Erstellung eines eigen-
en Netzwerks (als Master)
oder Integration in ein best-
ehendes Netz-
werk (als Client)



CONNECT CUBE V3 Connectivity & Features



Produktfeatures

- Herstellerunabhängig und mit Standardbrowsern einsetzbar
- Keine kostenpflichtige App, keine Installation erforderlich
- Stabiles, autarkes WiFi-Arbeitsnetzwerk (Access Point), unabhängig von vorhandenen Netzwerken; automatische Netzwerkerkennung und -verbindung
- Bei Bedarf Integration in bestehendes Netzwerk (Client-Modus)
- Stromsparendes E-Paper-Display für eine intuitive Bedienung
- Autarke Energieversorgung mittels eines leistungsstarken Akkus (min. 10 Stunden)
- Integrierte Magnethalterung für die einfache Anbringung am Metall-Schaltschrank o.ä.
- Kratzfestes Kunststoffgehäuse in RAL 7016; weitere Farboptionen verfügbar
- Richtlinienkonforme ASA-Livestream-Schnittstelle
- Ausgabe der Messwerte, Erstellung eines PDF-Protokolls; keine manuelle Erfassung erforderlich
- Moderne CONNECT-Anzeige mit adaptivem Design für Tablet, Smart TV, Smartphone
- Keine Folge- oder Lizenzkosten, das Gerät ist nicht hersteller- oder personengebunden

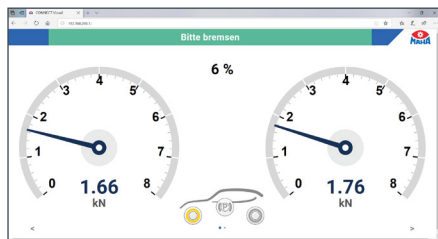
Und das Beste:

Unser CONNECT CUBE hat die modernste Technologie in seinem Innern, um Antworten für Ihre zukünftigen Anforderungen in der digitalen Welt zu bieten, z.B. vernetzte Werkstatt, digitales Monitoring oder M2M-Bestrebungen. Sprechen Sie uns darauf an – wir unterstützen Sie bei Ihrer Digitalisierung.

MODERNE CONNECT-ANZEIGE

Werden Sie digital!

Unser CONNECT CUBE ermöglicht Ihnen eine moderne Anzeige der Bremsprüfung auf Ihrem Tablet, Smart TV oder Smartphone. Sie benötigen keinen neuen Bremsprüfstand, um unsere neuartige Connect-Anzeige und weitere Features (Speichern von bis zu 10 Messungen, PDF-Erstellung etc.) zu bekommen. Arbeiten Sie mit Ihrem Smart Device mobil vom Fahrzeug oder einem beliebigen anderen Platz aus. Und das Beste ist, Sie benötigen keine App und es entstehen Ihnen keine weiteren Kosten. Herstellerunabhängig.



MAHA Maschinenbau Haldenwang GmbH & Co. KG
Hoyen 20
87490 Haldenwang
Germany

maha.de